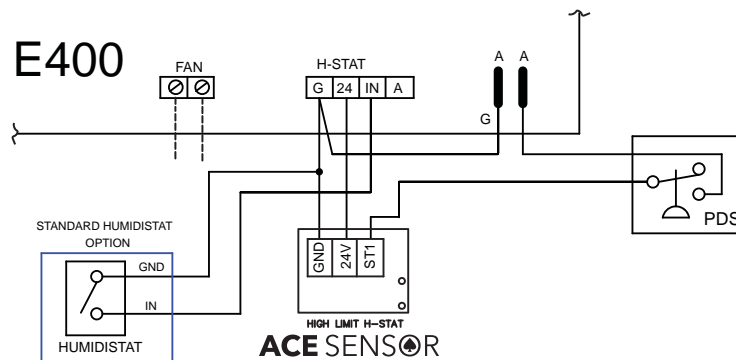
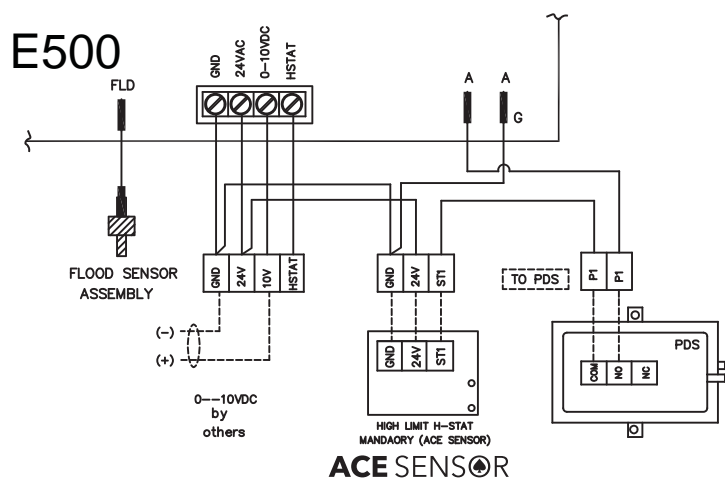




Le capteur ACE SENSOR exclusif de Thermolec surveille les conditions dans la gaine de ventilation pour éviter l'accumulation excessive d'humidité. Il est inclus avec chaque AcuSteam Pro et peut être utilisé avec l'AcuSteam résidentiel en option. La coupure haute limite est réglable de 80 à 90% HR.

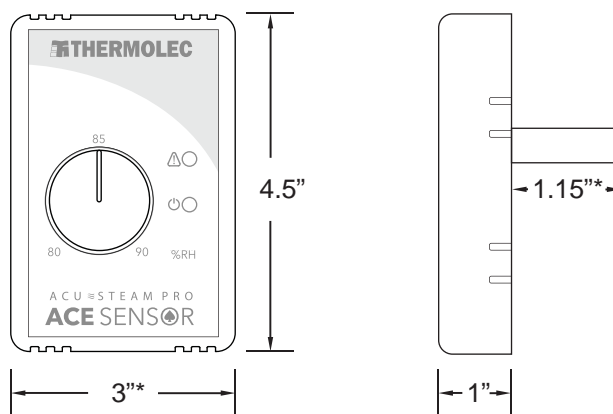
SCHÉMA DE FILAGE:



Caractéristiques:

- Réglable de 80 à 90 %HR
- Bas Voltage
- Boîtier ABS blanc
- Connection à 3 brins

DIMENSIONS:



* Les Dimensions sont approximatives et pourraient changer sans préavis